

CÁMARA DE COMERCIO E INDUSTRIA DE TEGUCIGALPA

REGISTRO MERCANTIL DE FRANCISCO MORAZÁN

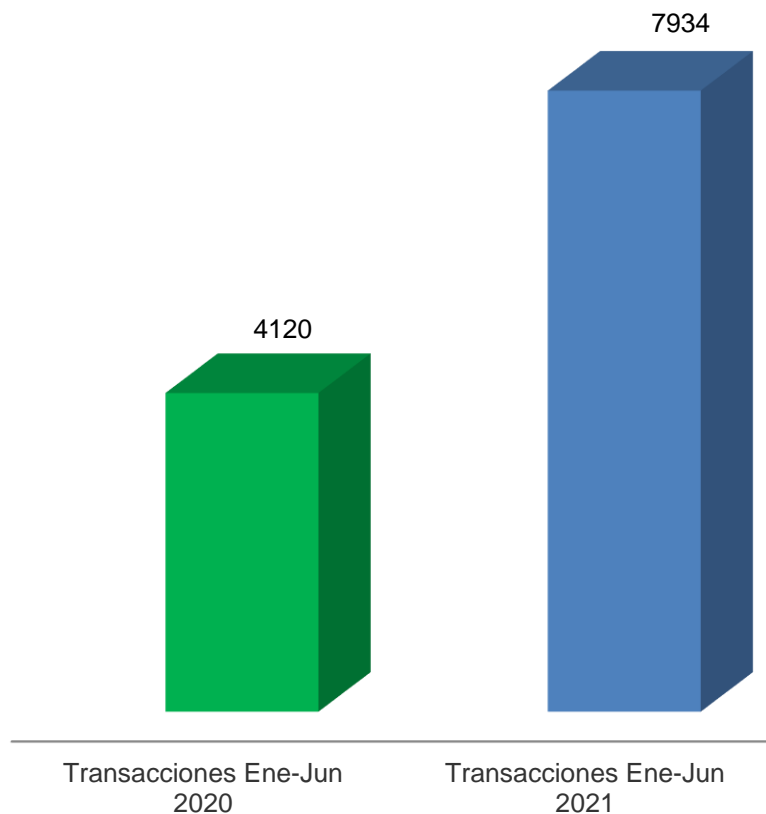
Informe Ejecutivo de Operaciones Junio 2021

TRANSACCIONES PROCESADAS

| Mes/Año | Ene-Jun 2020 | Ene-Jun 2021 |
|--------------|--------------|--------------|
| Enero | 1,333 | 1,244 |
| Febrero | 1,404 | 1,328 |
| Marzo | 757 | 1,297 |
| Abril | 0 | 1,384 |
| Mayo | 274 | 1,356 |
| Junio | 352 | 1325 |
| Total | 4,120 | 7,934 |

En el año 2020 el total de transacciones fue de 10,331.

Comparativo de Ingresos de Documentos



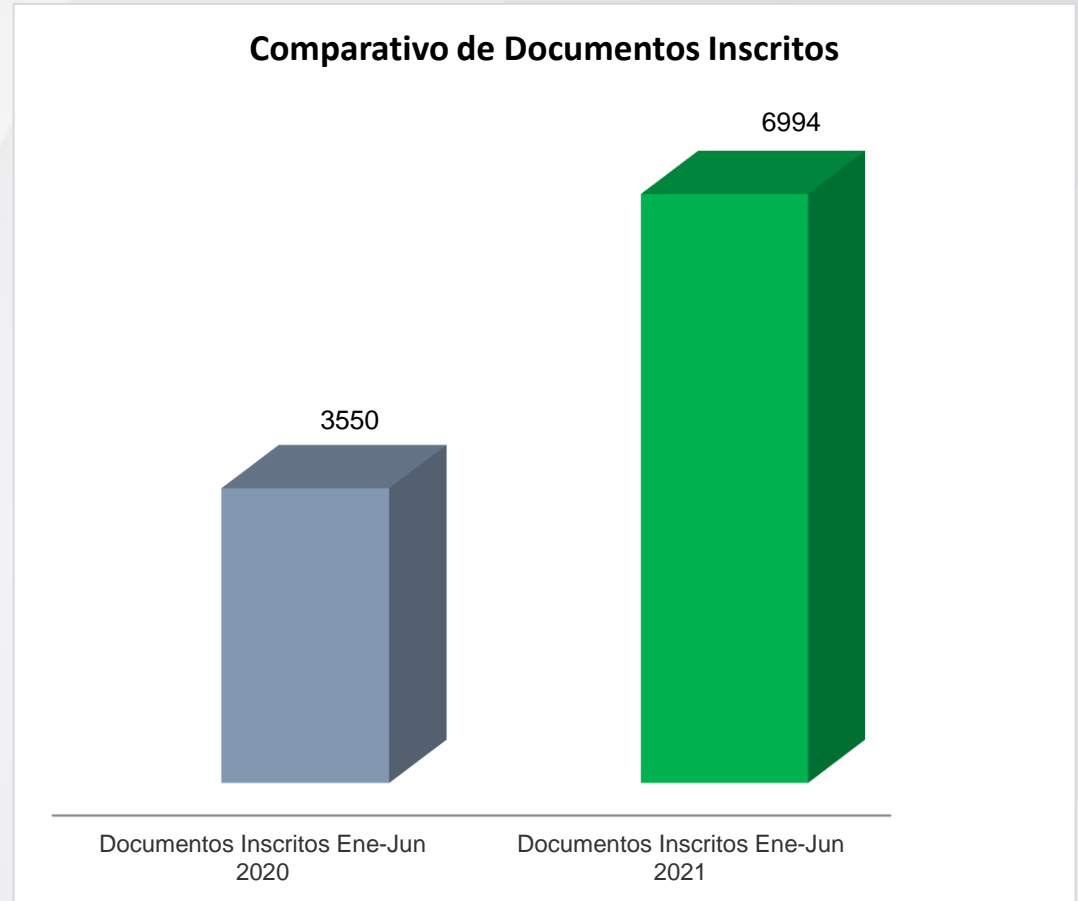
Las transacciones al mes de junio aumentaron 93% equivalente ha 3,814 operaciones más en relación a Ene-Jun 2020.

INSCRIPCIONES REALIZADAS

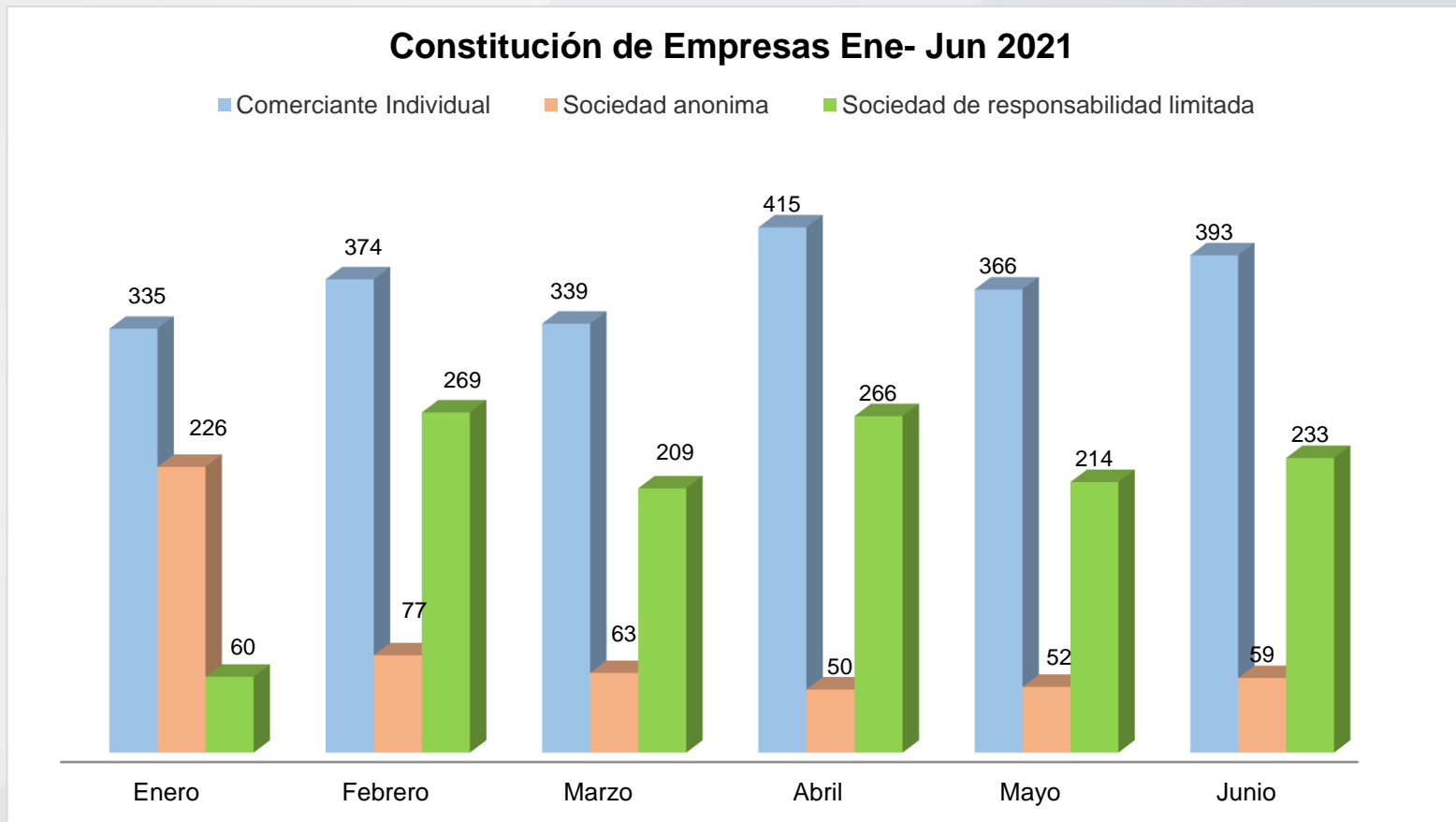
| Mes/Año | Ene-Jun 2020 | Ene-Jun 2021 |
|--------------|--------------|--------------|
| Enero | 1,221 | 1,087 |
| Febrero | 1,156 | 1,183 |
| Marzo | 605 | 1,032 |
| Abril | 0 | 1,252 |
| Mayo | 244 | 1,183 |
| Junio | 324 | 1,257 |
| Total | 3,550 | 6,994 |

En el año 2020 el total de documentos inscritos fue de 8,828.

La inscripción de documentos al mes de junio 2021 augmentó en 97%, equivalente ha 3,444 inscripciones más en comparación a Ene-Jun 2020.



CONSTITUCIONES POR TIPOS DE EMPRESA EN EL PERIODO



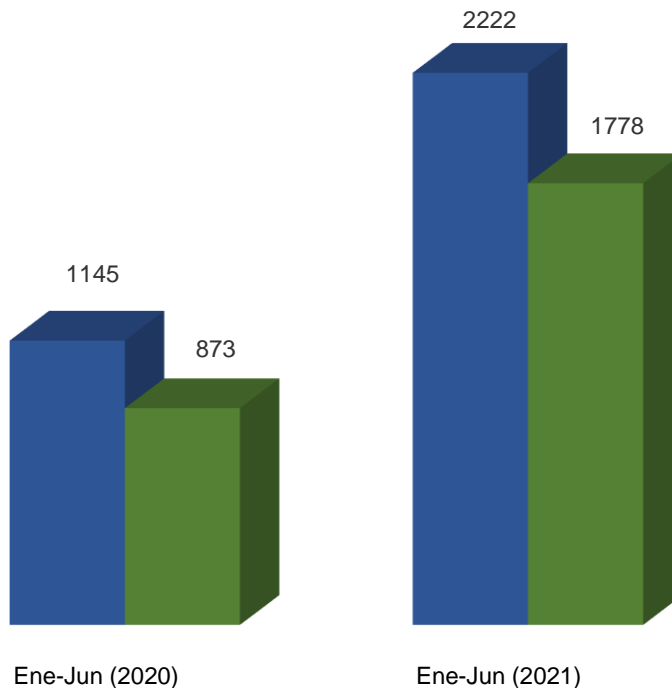
COMPARATIVO EN LA INSCRIPCIÓN EMPRESAS

| Tipo de Comerciante | Ene-Jun 2020 | Ene-Jun 2021 |
|------------------------|--------------|--------------|
| Comerciante Individual | 1,145 | 2,222 |
| Comerciante Social | 873 | 1,778 |
| Total | 2,018 | 4,000 |

En el año 2020 el total de empresas inscritas en el RM fue de 5,096.

Comparativo de Comerciantes Inscritos

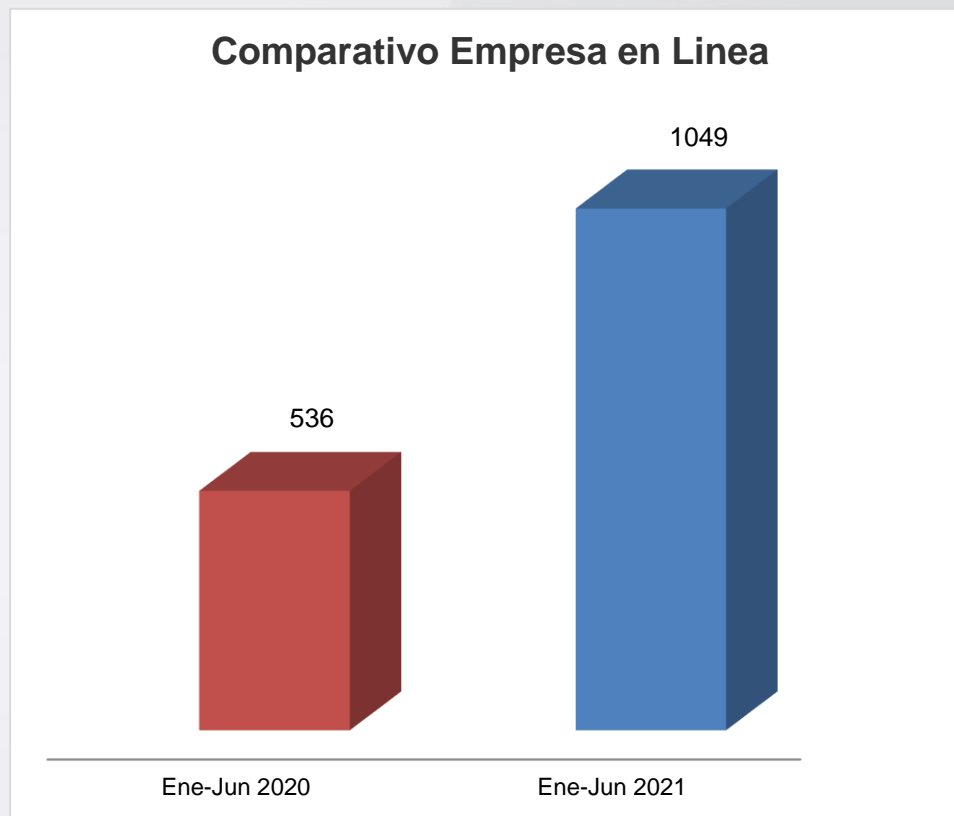
■ Comerciante Individual ■ Comerciante Social



En el período al mes de junio 2021 el número de empresas inscritas aumentó en 98% equivalente a 1,982 empresas más en comparación al período Ene-Jun 2020.

EMPRESAS CONSTITUIDAS DE FORMA VIRTUAL E INSCRITAS EN EL RM

| Mes | Ene-Jun 2020 | Ene-Jun 2021 |
|--------------|--------------|--------------|
| Enero | 175 | 136 |
| Febrero | 153 | 181 |
| Marzo | 91 | 119 |
| Abril | 0 | 248 |
| Mayo | 41 | 160 |
| Junio | 76 | 205 |
| Total | 536 | 1,049 |

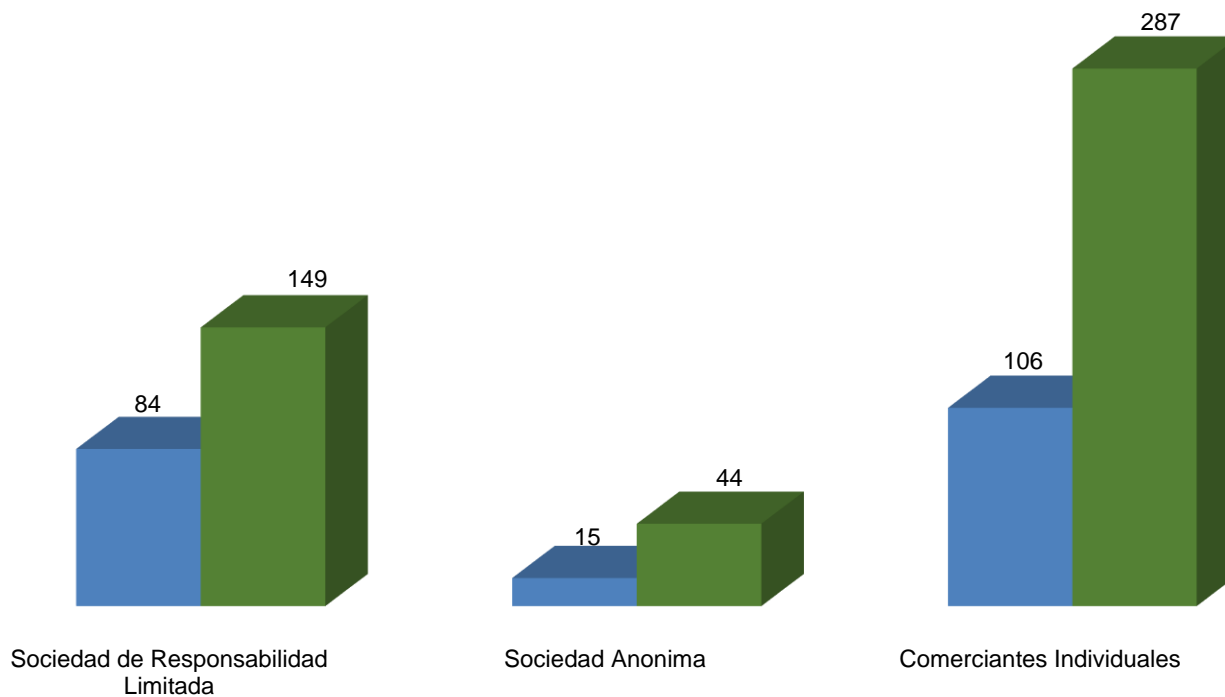


En el período a Ene-Jun 2021 la inscripción de empresas creadas de forma virtual, aumentó en 96% equivalente a 513 empresas más en relación a Ene-Jun 2020.

CONSTITUCIONES DE EMPRESAS EN LINEA VRS CON NOTARIO

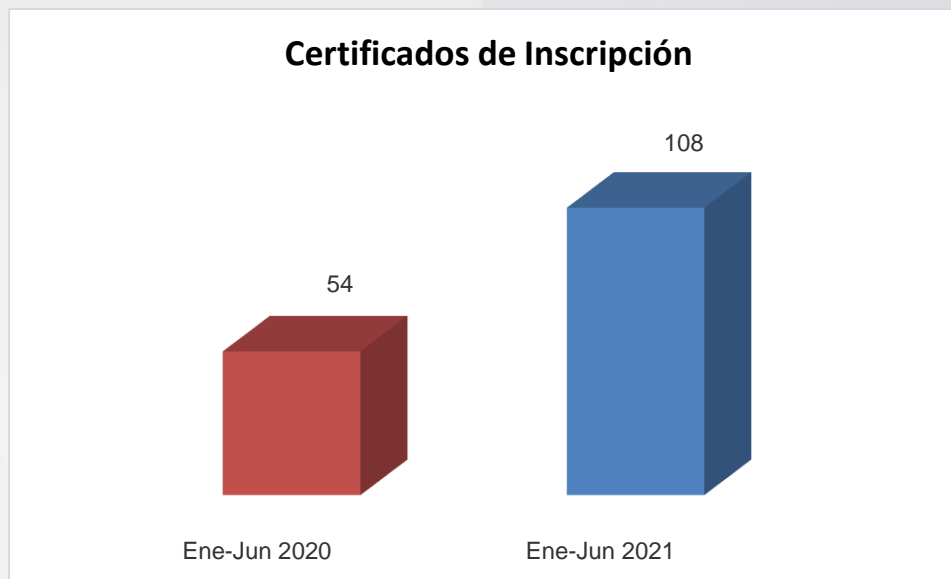
Constituciones de Empresas Junio 2021

■ Constituciones en línea ■ Constituciones con notario



CERTIFICADOS DE INSCRIPCIÓN EMITIDOS

| Mes | Ene-Jun 2020 | Ene-Jun 2021 |
|--------------|--------------|--------------|
| Enero | 16 | 20 |
| Febrero | 16 | 11 |
| Marzo | 10 | 27 |
| Abril | 0 | 19 |
| Mayo | 11 | 19 |
| Junio | 1 | 12 |
| Total | 54 | 108 |



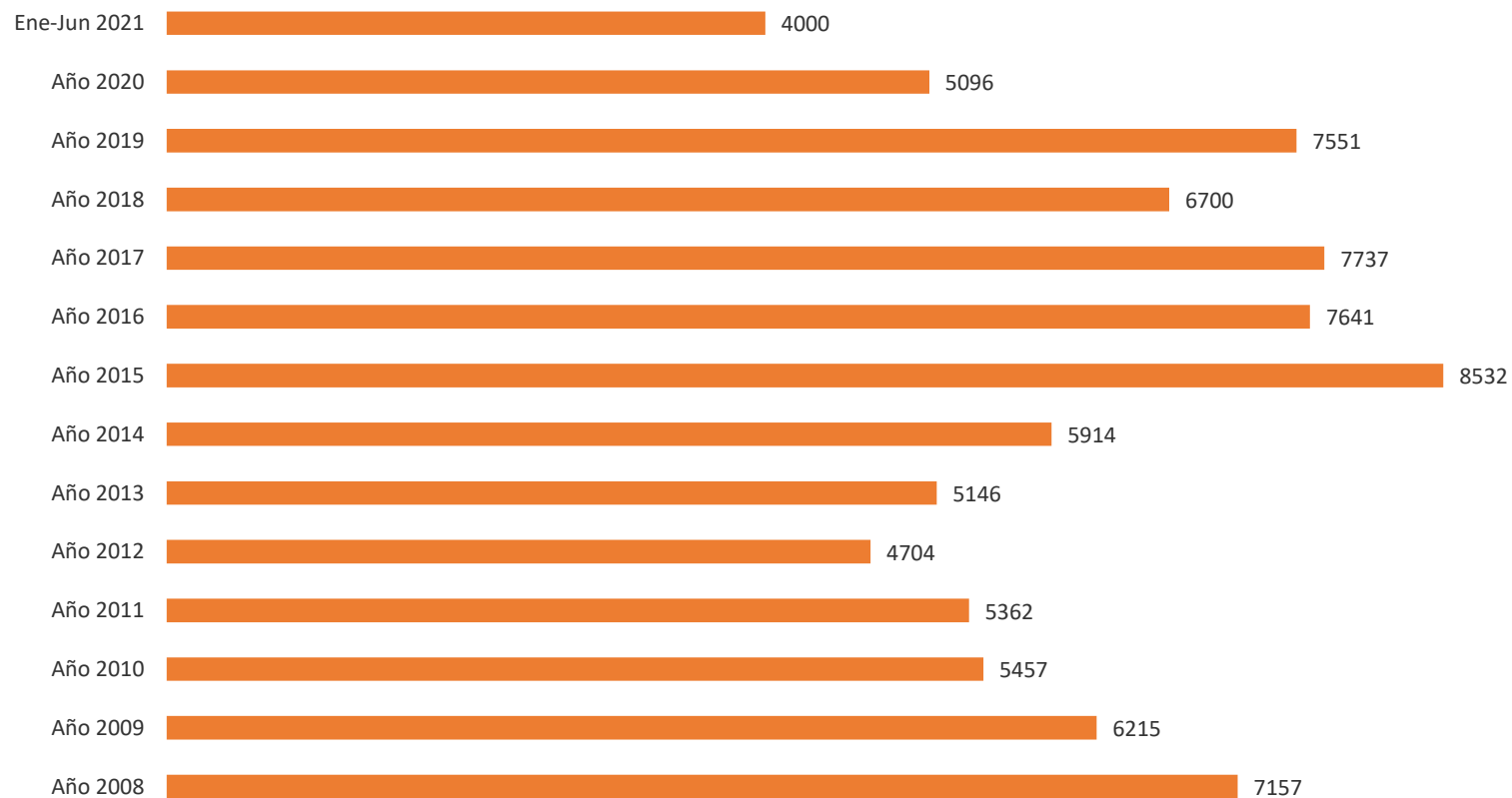
En el comparativo de Ene-Jun 2021 los certificados de inscripción aumentó en 100% equivalente a 54 certificados en relación a Ene-Jun 2020.

ESTADÍSTICAS ANUALES DE INSCRIPCIÓN POR TIPO DE EMPRESA

| Años/ tipo empresa | Año 2007 | Año 2008 | Año 2009 | Año 2010 | Año 2011 | Año 2012 | Año 2013 | Año 2014 | Año 2015 | Año 2016 | Año 2017 | Año 2018 | Año 2019 | Año 2020 | Ene- Jun 2021 | Total |
|-------------------------------|-------------|-------------|-------------|-------------|-------------|-------------|-------------|-------------|-------------|-------------|-------------|-------------|-------------|-------------|---------------------|---------------|
| Comerciante Individual | 5,787 | 5,191 | 4,693 | 3,634 | 3,414 | 3,152 | 3,528 | 3,931 | 6,054 | 5,211 | 5,310 | 4,379 | 4,402 | 2,819 | 2,222 | 68,076 |
| Comerciante Social | 2,029 | 1,966 | 1,522 | 1,823 | 1,948 | 1,552 | 1,618 | 1,983 | 2,478 | 2,430 | 2,427 | 2,321 | 3,149 | 2,277 | 1,778 | 33,169 |

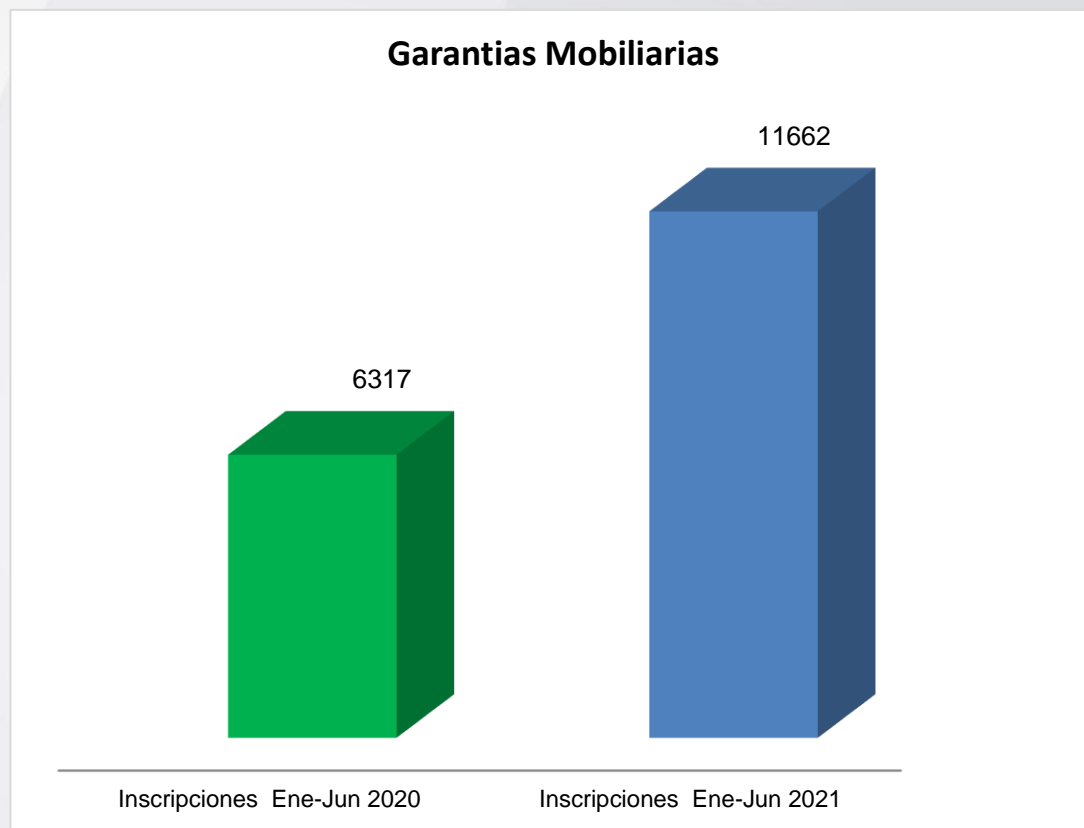
GRÁFICO COMPARATIVO ANUAL EN LA INSCRIPCIÓN DE EMPRESAS

Comparativo de 2008 a Ene-Jun 2021



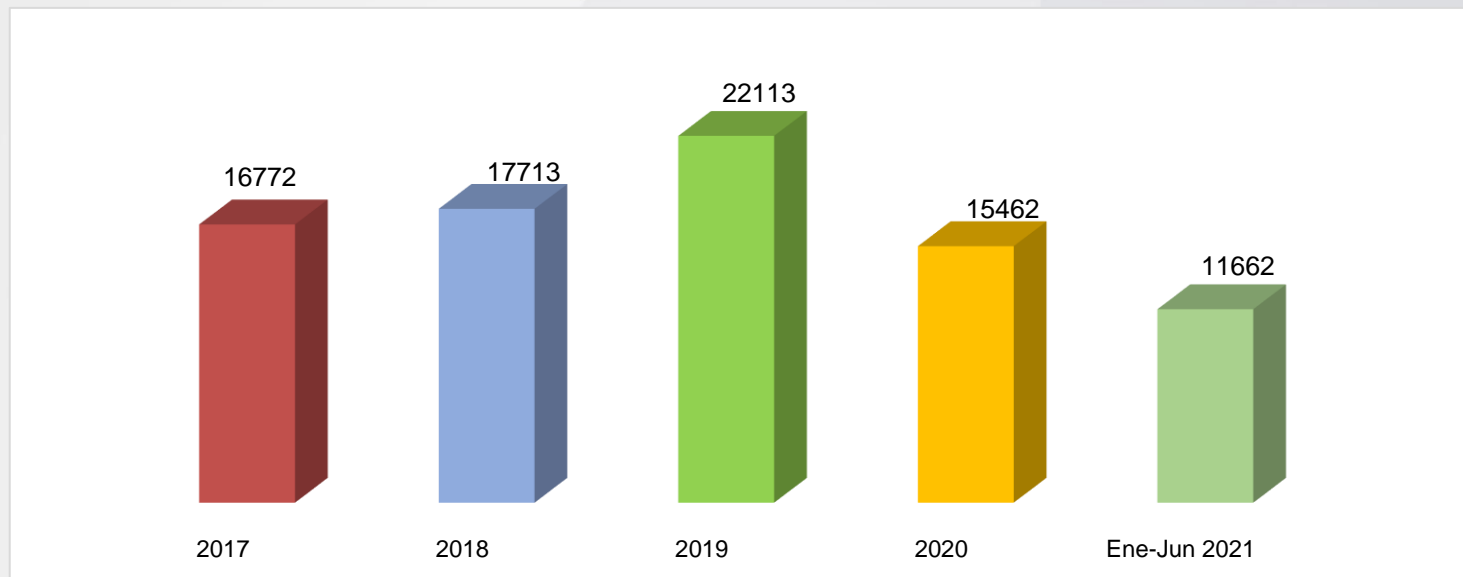
INSCRIPCIONES EN EL PERIODO EN EL REGISTRO DE GARANTÍAS MOBILIARIAS

| Mes | Ene-Jun 2020 | Ene-Jun 2021 |
|--------------|--------------|---------------|
| Enero | 2,021 | 1,730 |
| Febrero | 1,555 | 2,199 |
| Marzo | 1,261 | 1,930 |
| Abril | 336 | 1,728 |
| Mayo | 463 | 1,946 |
| Junio | 681 | 2,129 |
| Total | 6,317 | 11,662 |



En el período de Ene-Jun 2021 las inscripciones aumentaron en 85% equivalente a 5,345 operaciones más en relación a Ene-Jun 2020.

COMPARATIVO ANUAL DE INSCRIPCIONES REALIZADAS EN EL REGISTRO DE GARANTÍAS MOBILIARIAS



| | 2017 VRS 2016 | 2018 VRS 2017 | 2019 VRS 2018 | 2020 VRS 2019 | 2021 VRS 2020 |
|------------------|------------------|------------------|------------------|------------------|------------------|
| Incremento anual | -9.51% | 5.61% | 24.84% | -30.07% | |